



“Μια νέα φορολογική πολιτική με αναπτυξιακό πρόσημο”

Επενδυτικό Συνέδριο ΣΕΒ με τίτλο «Σχεδιάζουμε το μέλλον με επενδύσεις»

23 και 24 Απριλίου 2018

Ξενοδοχείο Divani Caravel

Κώστας Σφακάκης

Advisor to the board

Τομέας Βιομηχανίας, Αναπτυξιακών
Πολιτικών και Δικτύων, ΣΕΒ



Το επιχειρηματικό φορολογικό περιβάλλον σήμερα

Υψηλοί φόροι στα
επιχειρηματικά κέρδη και τα
μερίσματα

Υψηλό μη μισθολογικό κόστος
επιχειρήσεων (ασφαλιστικές
εισφορές)

Υψηλοί έμμεσοι και ειδικοί
φόροι και τέλη (χαρτόσημο)

Περιορισμένος χρόνος
συμψηφισμού των
σωρευμένων ζημιών

Έλλειψη κανονικότητας και
ουσιαστικότητας στους
φορολογικούς ελέγχους

Απουσία Φορολογικών
κινήτρων

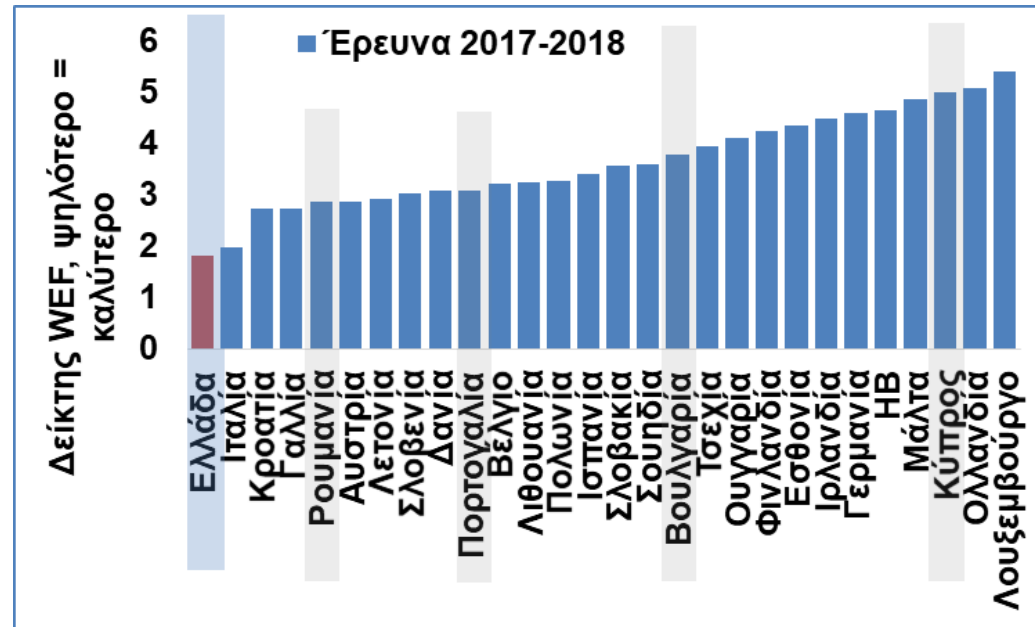
Ποινικές ευθύνες διοικούντων
και διευθυντικών στελεχών

Η φορολογία ως αντικίνητρο για επενδύσεις

Επίδραση της φορολογίας σε
κινητροδότηση επενδύσεων



- WEF: Η Ελλάδα κατατάσσεται 137^η χειρότερη χώρα ως προς τα φορολογικά αντικίνητρα σε επενδύσεις.



Βαθμός στον οποίο η φορολογία αποτελεί αντικίνητρο στις επενδύσεις κατά την έρευνα του WEF – Global Competitiveness Index.

(WEF GCI 2017-2018. Effect of taxation on incentives to invest, 1-7 (best) / Υψηλότερο = καλύτερο.)

A. ΚΙΝΗΤΡΑ

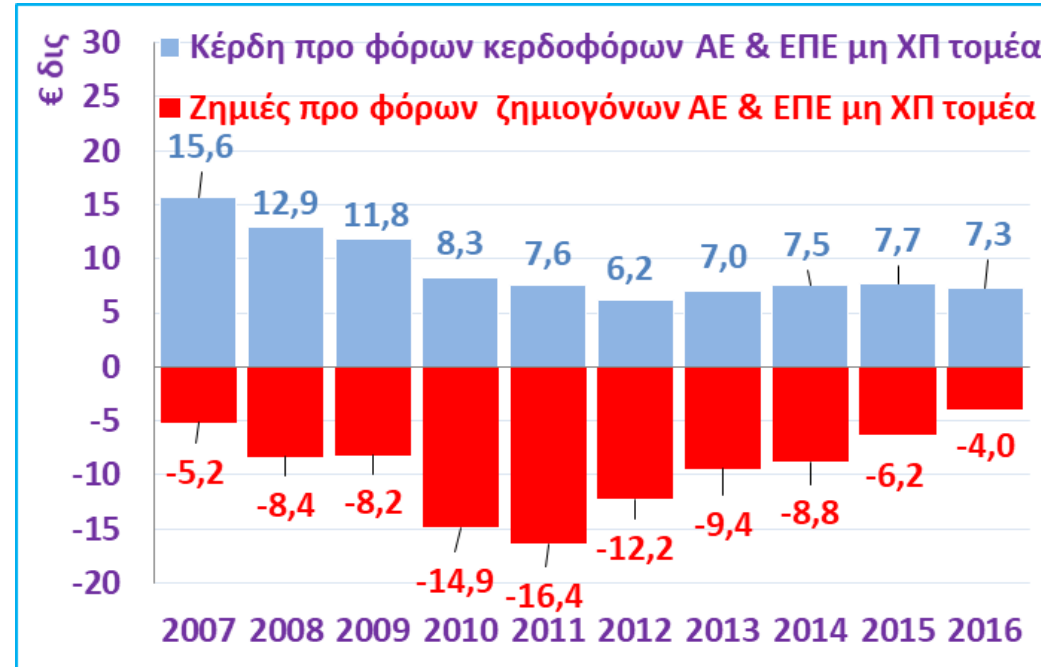
- ✓ Σύστημα επιταχυνόμενων αποσβέσεων και υπερ αποσβέσεων
- ✓ Επέκταση του χρόνου συμψηφισμού των σωρευμένων ζημιών
- ✓ Κίνητρα αναζωογόνησης της οικοδομής

B. ΑΝΤΙΚΙΝΗΤΡΑ

1. Μείωση της άμεσης και έμμεσης φορολογίας και ασφαλιστικών εισφορών
2. Κανονικότητα και ουσιαστικότητα στους φορολογικούς ελέγχους (ενισχυμένη χρήση φορολογικού πιστοποιητικού)
3. Ποινικές ευθύνες διοικούντων και στελεχών
4. Εταιρικοί μετασχηματισμοί

Οι συσσωρευμένες ζημιές της κρίσης

- Σωρευμένες ζημιές στις επιχειρήσεις εκτός τραπεζών €80 δισ. την περίοδο 2008-2016.

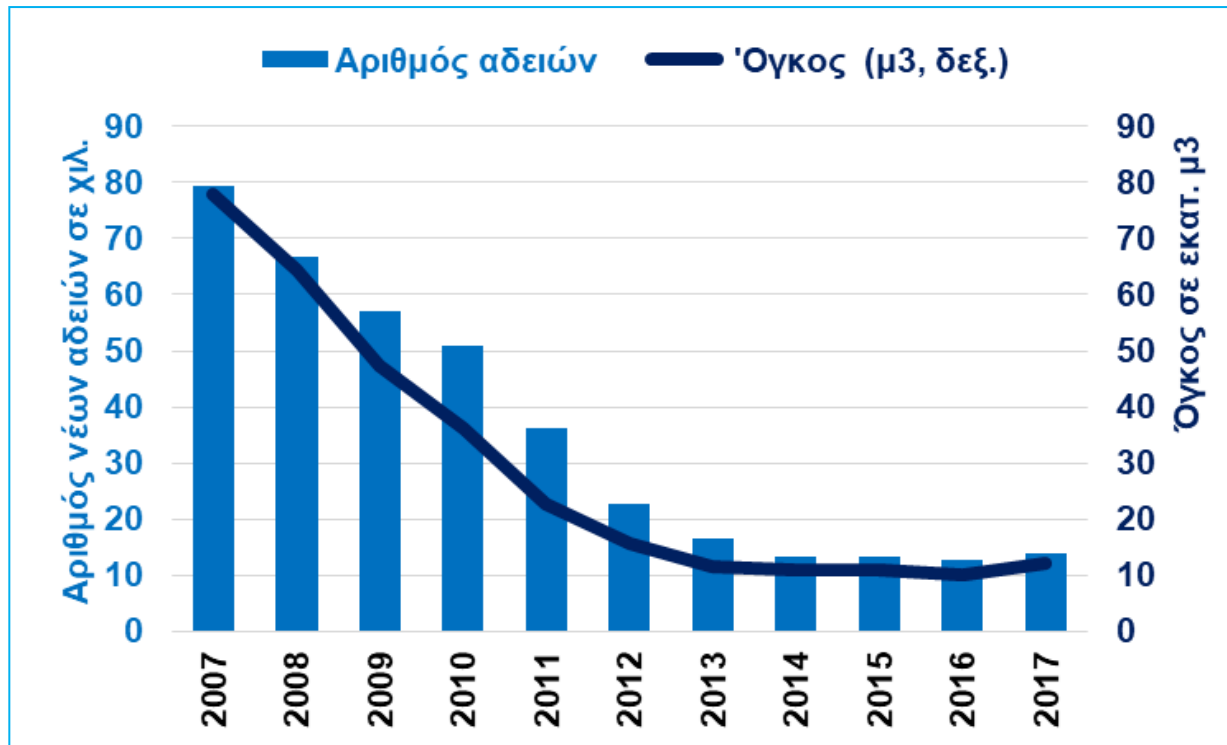


Κέρδη κερδοφόρων ΑΕ, ΕΠΕ & ΙΚΕ επιχειρήσεων μη χρηματοπιστωτικών τομέα & ζημιές ζημιογόνων επιχειρήσεων.

(Δημοσιευμένοι ισολογισμοί, ICAP. 2016 δημοσιεύσεις έως Φεβ. 18)

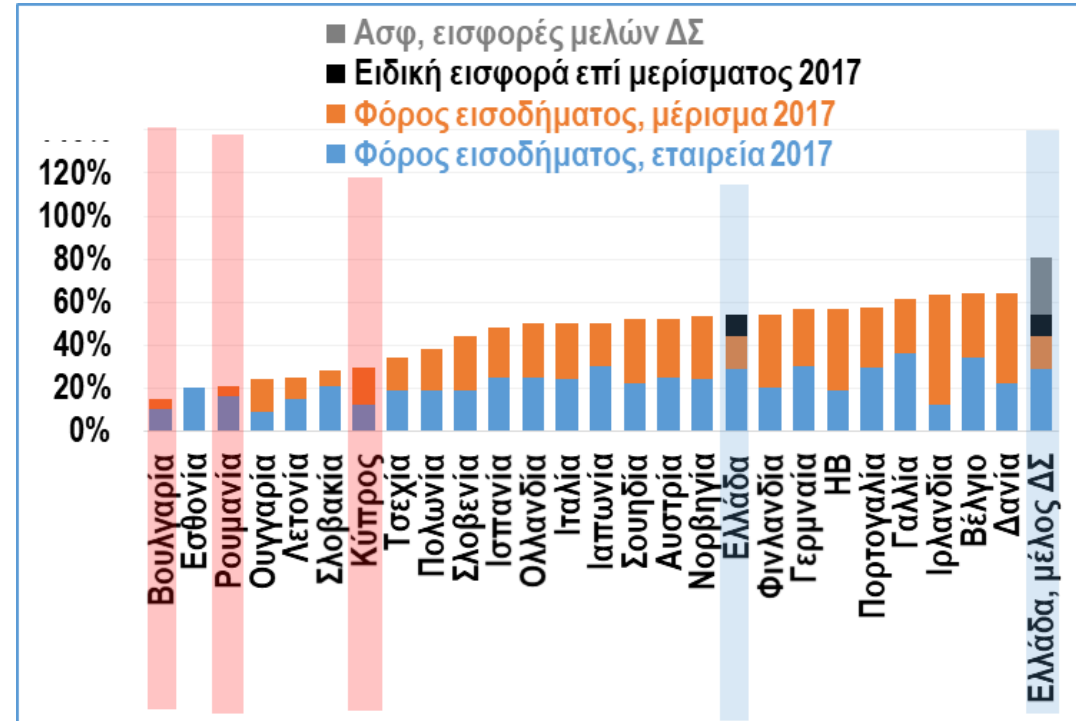
Ιδιωτική οικοδομική δραστηριότητα: αριθμός νέων αδειών, επιφάνεια σε μ2 και όγκος σε μ3 που αντιστοιχεί σε αυτές

Έτος	Αριθμός αδειών	Επιφάνεια (εκατ. μ ²)	Όγκος (εκατ. μ ³)
2007	79.407	20,6	77,8
2017	13.785	2,8	12,2



Επιχειρηματική φορολογία

- Η χώρα έχει από τις υψηλότερες επιβαρύνσεις στα επιχειρηματικά κέρδη & διανεμόμενα μερίσματα, όταν προστεθούν ειδικές εισφορές και ασφαλιστικές εισφορές.



Φόροι και εισφορές στα κέρδη επιχειρήσεων και διανεμόμενα μερίσματα.

(OECDstat για συντελεστή φόρου σε κέρδη και μερίσματα, EC Taxes in Europe Database 2017.)